


Der Aufbau des RasterMobil® erfolgt einfach und schnell durch flexible und intelligente Modulbauweise. Das RasterMobil® besteht aus dem Fahrmodul, ergänzt um ®RasterPlan Modulloch- und / oder -schlitzplatten, Ab-/Auflageböden, abschließbarem modularen Einhängeschrank.



Erhältlich in drei Farben



RAL 7035
lichtgrau



RAL 5010
enzianblau



RAL 7016
anthrazitgrau



Modularer Einhängeschrank

B 455 x H 670 x T 195 mm

lichtgrau/enzianblau	4490.00.1016
lichtgrau/anthrazitgrau	4490.00.1024




Ablageboden aus Stahlblech

B 995 x T 500 x H 30 mm 7070.01.0013



Auflageboden aus Stahlblech


B 995 x T 500 x H 30 mm 7070.02.0013



®RasterPlan Modullochplatten

H 343 x B 1000 mm

lichtgrau	7065.00.0013
enzianblau	7065.00.0021
anthrazitgrau	7065.00.0008




®RasterPlan Modulschlitzplatten

H 343 x B 1000 mm

lichtgrau	7066.00.0013
enzianblau	7066.00.0021
anthrazitgrau	7066.00.0008

Fahrmodul ein- und doppelseitig nutzbar



RasterMobil® Fahrmodul, ohne Platten, inkl. 2 Lenkrollen mit Feststeller und 2 Bockrollen

Größe	H mm	max. Anzahl Platten in der Höhe	
2	890	2	7020.00.0013
3	1230	3	7021.00.0013
4	1580	4	7022.00.0013



Auflageboden aus Stahlblech inkl. Multiplex-Werkbankplatte, 30 mm

B 995 x T 500 x H 30 mm 7070.04.0013



Auflageboden aus Stahlblech inkl. Riffelgummimatte, schwarz

B 995 x T 500 x H 30 mm 7070.03.0013